

サーバー移行支援ライセンスについて

ネットワーク版 IJCAD ユーザー様向けの **CAD の稼働を止めずにサーバーを移行するための期間限定ライセンス** です。

利用条件

- ・サーバー機に登録中のライセンスが最新バージョンである
- ・シングルサーバー形式でネットワーク版ライセンスを利用中
- ・移行先サーバー機と現行サーバー機の IP アドレス、ホスト名が同一ではない
- ・メンテナンス・サブスクリプションに加入中
- ・ライセンスマネージャー サブスクリプションに加入中

概要

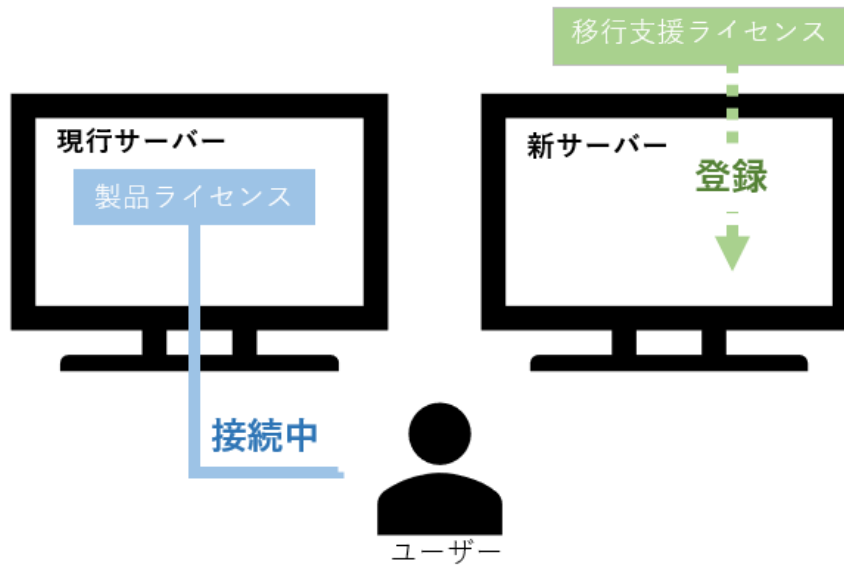
以下の流れで移行することにより、CAD の稼働停止時間 が発生することを防止できます。

※ライセンスの登録や移行の詳細は別途「[NLM_セットアップマニュアル](#)」をご確認ください。

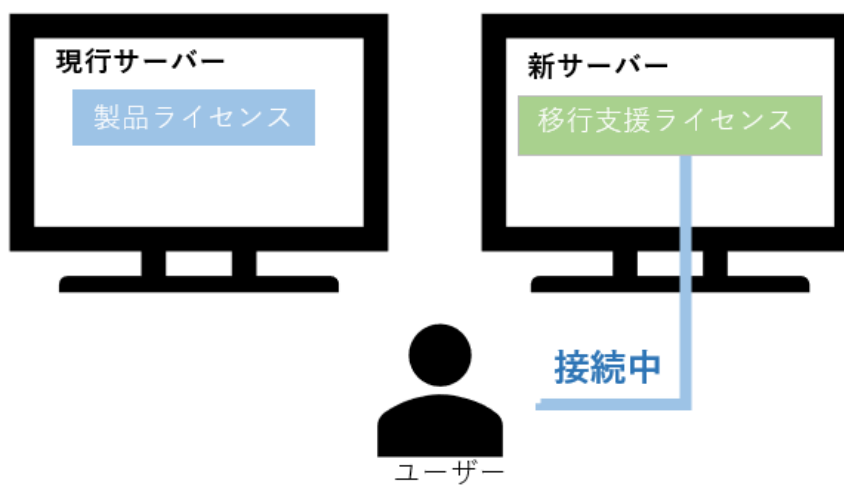
期間限定ライセンスを使用した移行の流れ

1. 移行先サーバーに「移行支援ライセンス」を登録する

※登録用ファイルの発行には 2~3 営業日必要な場合があります

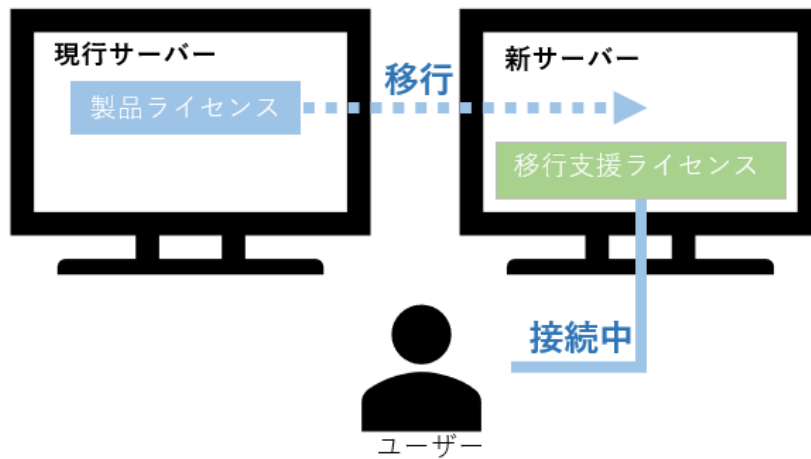


2. ユーザーの接続先を新サーバーに変更する

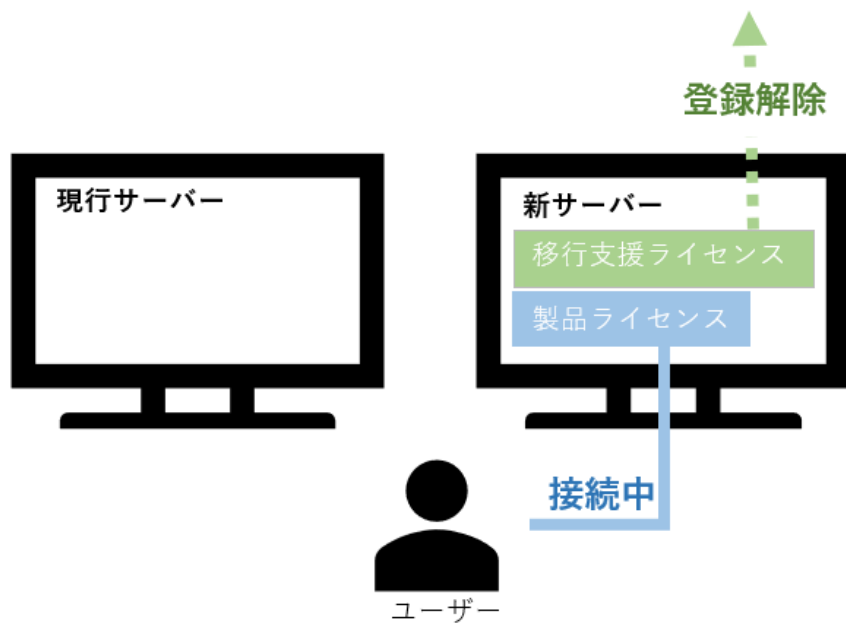


3. 現行サーバーに登録中の製品ライセンスを新サーバーに移行する

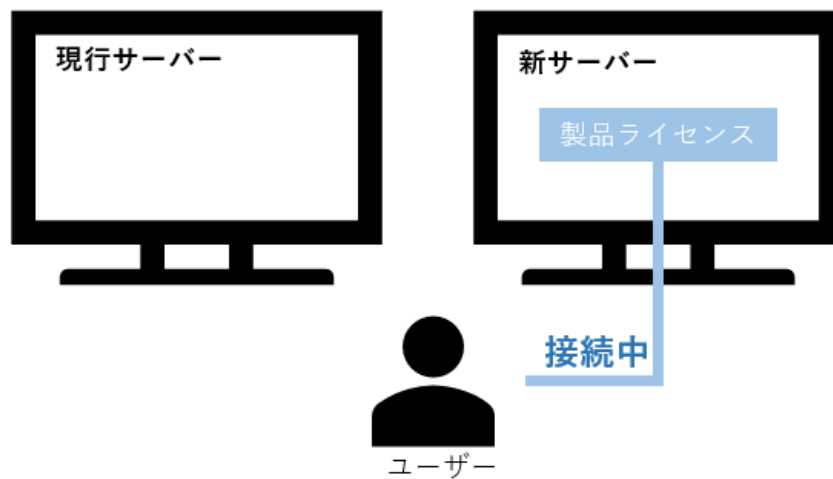
※移行用ファイル（返却・認証ファイル）の発行には各種ご申請からそれぞれ2～3 営業日必要な場合があります。詳細はセットアップマニュアルをご確認ください。



4. 新サーバーに登録中の期間限定ライセンスを登録解除（インテリジャパンに返却）する



5. 新サーバーには製品ライセンスのみが残り、ユーザーが取得するライセンスは自動的に製品ライセンスに切り替わる



以上でサーバー移行は完了です。

注意事項

- ・ 期間限定ライセンスの期限は登録用ファイルの発行から7日間です。
- ・ ライセンス登録や移行に必要なファイルの発行には各ご申請からそれぞれ2~3営業日かかる場合があります。

発行希望・お問い合わせについて

以下の情報を添えて「activation_support@intelli.jp」までご連絡ください

- ・ お問い合わせ内容（例：『サーバー移行支援ライセンスについて』）
- ・ 会社名
- ・ お名前
- ・ 電話番号
- ・ 現在使用中のネットワーク版ライセンスのシリアルキーおよびライセンスキー

発行希望の場合は以下も併記の上ご連絡ください。

- ・ 発行希望本数
- ・ 期間限定ライセンスの送付先メールアドレス
- ・ 会社所在地